

Vragenuurtje Classroom



Jullie kunnen altijd vragen stellen in de Classroom, door een lesgroepreactie toe te voegen. Wij proberen deze vragen zo snel mogelijk te beantwoorden. Op maandag, woensdag en vrijdag zitten we van 9-10 uur klaar om meteen jullie vragen te beantwoorden. Deze vragen kun je dan stellen in de “Thuiswerken map”.

Maar hoe komen we daar? Dit kan via de Classroom app op de telefoon of tablet, maar ook via een computer of laptop.

In de App Classroom kun je wel reacties plaatsen, alle opdrachten lezen en bekijken, maar om erin te kunnen werken heb je misschien ook andere apps nodig, zoals bijvoorbeeld Word.

In de Classroom op de computer of laptop kun je meteen alles doen zoals op school.

Stappen op de computer of laptop:

Start internet op in Chrome.

Stap 1: Zoek Google Docs op en log in met je voornaam en achternaam (zonder tussenvoegsels) @basisschooldewindroos.nl wachtwoord is zoals je altijd inlogt op het Chromebook op school. (volg deze onderstaande link)


<https://accounts.google.com/ServiceLogin/identifier?service=classroom&passive=1209600&continue=https%3A%2F%2Fclassroom.google.com%2F&followup=https%3A%2F%2Fclassroom.google.com%2F&emr=1&flowName=GlifWebSignIn&flowEntry=AddSession>

A screenshot of the Google login page for Classroom. The page is white with the Google logo at the top. Below the logo, the text "Inloggen" is displayed, followed by "Je Google-account gebruiken". There is a text input field with the placeholder "E-mailadres of telefoonnummer" and a vertical cursor. Below the input field, there is a link "E-mailadres vergeten?". Further down, there is a message: "Niet jouw computer? Gebruik de gastmodus om privé in te loggen. Meer informatie". At the bottom left, there is a link "Account maken", and at the bottom right, there is a blue button labeled "Volgende". At the very bottom of the page, there are links for "Nederlands", "Help", "Privacy", and "Voorwaarden".

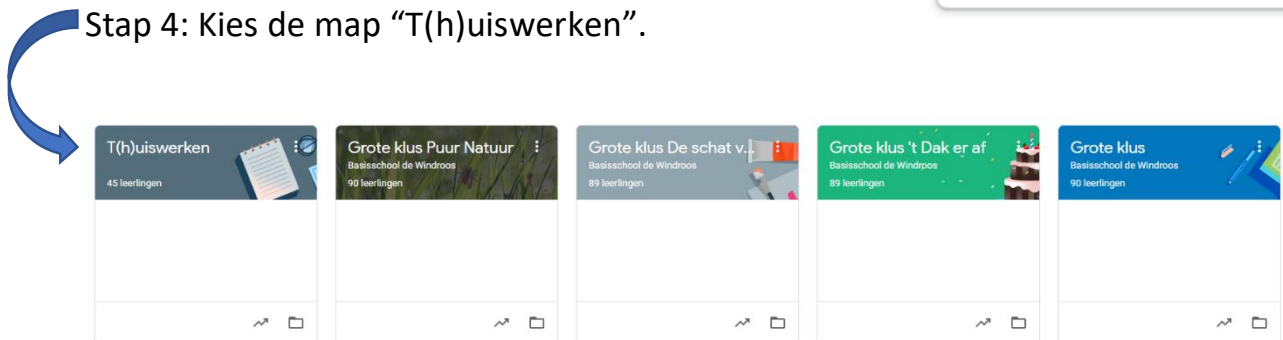
Stap 2: Klik op de apps naast je avatar.



Stap 3: Kies de Classroom.



Stap 4: Kies de map "T(h)uiswerken".



Stap 3: Stel je vraag bij "Lesgroepractie toevoegen"



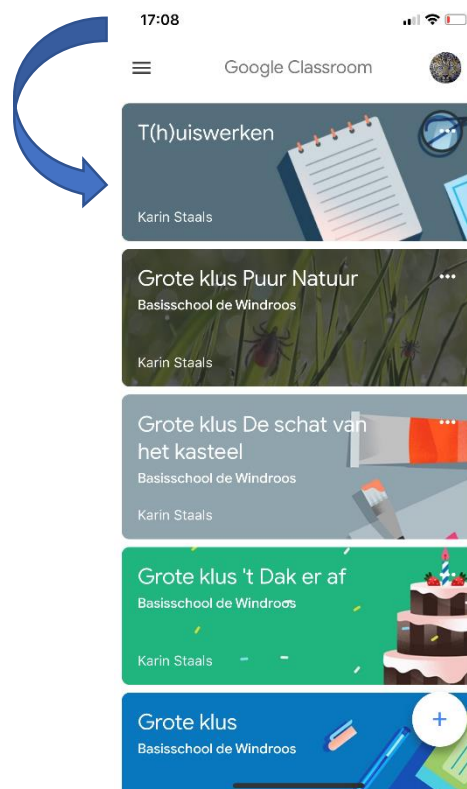
Stappen op de App of je telefoon of Ipad:

Stap 1: download de Google Classroom app in de App of Play store.



Stap 2: volg de stapjes in de app en log in met je voornaam en achternaam (zonder tussenvoegsels) @basisschooldewindroos.nl het wachtwoord is hetzelfde als waarmee je altijd inlogt op het Chromebook op school.

Stap 3: Kies de map T(h)uiswerken.



Stap 4: Stel je vraag bij “Lesgroepractie toevoegen”.



Hier zijn alle opdrachten te vinden. Je kunt ze openen en ook bewerken, maar dan heb je misschien weer een andere app nodig, zoals Word.

Succes allemaal! En misschien spreken we elkaar wel tijdens het vragen uurtje!

Windroos Power!!